

# PREVREMENI IZBORI ZA SKUPŠTINU REPUBLIKE KOSOVO

6. Oktobar 2019

## Kako popuniti glasački listić?

1



Kada uđete u kabinu za glasanje, proverite da li je glasački listić pečatiran.



2



Odaberite politički subjekat i označite polje pored njegovog broja i naziva. Treba da označite **samo jedan** politički subjekat.



3



Na desnoj strani se nalaze brojevi kandidata. Spisak kandidata i njihove brojeve potražite u brošuri koja se nalazi u glasačkoj kabini. Odaberite **najviše pet** kandidata političkog subjekta za koji ste glasali na levoj strani.



Kako biste zaštitili tajnost glasa, presavijte glasački listić pre nego što izađete iz kabine.



Da biste glasali, dovoljno je da imate jedan od ovih važećih dokumenata za identifikaciju:

- A. Važeća lična karta;
- B. Važeći pasoš;
- C. Važeća putna isprava; i
- D. Važeća vozačka dozvola.



Važećim dokumentima za glasanje smatraju se sva dokumenta izdata od strane Republike Kosovo kao što je predviđeno članom 90 Zakona br. 03/L-073 o Opštim izborima.

Sva biračka mesta otvaraju se u 07:00 časova, a zatvaraju u 19:00 časova.



Republika e Kosovës  
Republika Kosova - Republic of Kosovo  
Komisioni Qendror i Zgjedhjeve  
Central Election Commission



[www.kqz-ks.org](http://www.kqz-ks.org)



**IZBORI**  
PREVREMENI IZBORI ZA  
SKUPŠTINU KOSOVA **2019**

POKAŽI SVOJU SNAGU - GLASAJ!

## KAKO POPUNITI GLASAČKI LISTIĆ?



#IZBORIKOSOVAREPUBLICHEKOSOVA




kqz-ks.org

6. Oktobar 2019

#IZBORIKOSOVAREPUBLICHEKOSOVA

Kako biste zaštitili tajnost glasa, presavijte glasački listić pre nego što izađete iz kabine.

4.



Da biste glasali, dovoljno je da imate jedan od ovih važećih dokumenata za identifikaciju:

- A. Važeća lična karta;
- B. Važeći pasoš;
- C. Važeća putna isprava; i
- D. Važeća vozačka dozvola.




Važećim dokumentima za glasanje smatraju se sva dokumenta izdata od strane Republike Kosovo kao što je predviđeno članom 90 Zakona br. 03/L-073 o Opštim izborima.

Sva biračka mesta otvaraju se u 07:00 časova, a zatvaraju u 19:00 časova.

## Kako popuniti glasački listić?


Kada uđete u kabinu za glasanje, proverite da li je glasački listić pečatiran.

1.



Odaberite politički subjekat i označite polje pored njegovog broja i naziva. Treba da označite samo jedan politički subjekat.

2.



Na desnoj strani se nalaze brojevi kandidata. Spisak kandidata i njihove brojeve potražite u brošuri koja se nalazi u glasačkoj kabini. Odaberite najviše pet kandidata političkog subjekta za koji ste glasali na levoj strani.

3.

